





ASEGURADORA GUATEMALTECA, S. A.
ESTADO DE RESULTADOS CONDENSADO

(Cifras en Quetzales)

Por el ejercicio comprendido del 1 de enero al 30 de junio de 2024

CUENTAS DE PRODUCTOS					
Primas por Seguro Directo					22,535,347.83
MENOS:					
Devoluciones y Cancelaciones de primas					3,688,661.92
PRIMAS DIRECTAS NETAS					18,846,685.91
MÁS:					
Primas por Reaseguro Tomado Local				3,012,770.14	
MENOS:					
Devoluciones y Cancelaciones de Primas por Reaseguro				117,810.20	2,894,959.94
TOTAL DE PRIMAS NETAS					21,741,645.85
MENOS:					
Primas por Reaseguro Cedido					3,227,412.97
PRIMAS NETAS DE RETENCIÓN					18,514,232.88
VARIACIONES EN RESERVAS TÉCNICAS					
MENOS:					
Variaciones Gastos				3,502,841.34	
MÁS:					
Variaciones Productos				2,929,580.13	(573,261.21)
PRIMAS NETAS DE RETENCIÓN DEVENGADAS					17,940,971.67
MENOS:					
COSTO DE ADQUISICIÓN Y SINIESTRALIDAD					
ADQUISICIÓN					
Gastos de Adquisición y Renovación			5,054,512.41		
MENOS:					
Comisiones y Participaciones por Reaseguro Cedido			523,180.66	4,531,331.75	
SINIESTRALIDAD					
Gastos por Obligaciones Contractuales	11,668,836.41		11,693,836.41		
Participación de Reaseguradoras en Salvamentos y Recuperaciones	25,000.00				
MENOS:					
Recuperaciones por Reaseguro Cedido	1,515,765.08				
Salvamentos y Recuperaciones	593,427.43	2,109,192.51		9,584,643.90	14,115,975.65
UTILIDAD BRUTA EN OPERACIONES DE SEGUROS					3,824,996.02
MENOS:					
GASTOS Y PRODUCTOS DE OPERACIONES					
Egresos por Inversiones			287,890.45		
Gastos de Administración			4,597,018.70	4,884,909.15	
MENOS:					
Derechos Emisión de Pólizas (Neto)			875,303.21		
Productos de Inversiones			2,330,220.20	3,205,523.41	1,679,385.74
UTILIDAD EN OPERACIÓN					2,145,610.28
OTROS PRODUCTOS Y GASTOS					
MÁS:					
Otros Productos				1,892,770.69	
MENOS:					
Otros Gastos				1,437,450.56	455,320.13
UTILIDAD NETA EN OPERACIÓN					2,600,930.41
MÁS:					
Productos de Ejercicios Anteriores				361,931.75	
MENOS:					
Gastos de Ejercicios Anteriores				154,235.96	207,695.79
UTILIDAD					2,808,626.20
MENOS:					
Impuesto Sobre la Renta					418,442.46
UTILIDAD NETA					2,390,183.74

Guatemala, 30 de junio de 2024

 José Mario López Lucas Contador General a.i.	 Licda. Sandra Elizabeth Barahona González Auditora Interna	 Lic. Juan José Redinos Hernández Presidente Consejo de Administración	 Lic. Rudy Amílcar Lacayo Arriaza Gerente General
--	--	--	--