





ASEGURADORA GUATEMALTECA, S. A.
ESTADO DE RESULTADOS CONDENSADO

(Cifras en Quetzales)

Por el ejercicio comprendido del 1 de enero al 31 de julio de 2024

CUENTAS DE PRODUCTOS				
Primas por Seguro Directo				26,056,829.43
MENOS:				
Devoluciones y Cancelaciones de primas				4,399,293.49
PRIMAS DIRECTAS NETAS				21,657,535.94
MÁS:				
Primas por Reaseguro Tomado Local			3,389,517.97	
MENOS:				
Devoluciones y Cancelaciones de Primas por Reaseguro			117,810.20	3,271,707.77
TOTAL DE PRIMAS NETAS				24,929,243.71
MENOS:				
Primas por Reaseguro Cedido				3,744,855.22
PRIMAS NETAS DE RETENCIÓN				21,184,388.49
VARIACIONES EN RESERVAS TÉCNICAS				
MENOS:				
Variaciones Gastos			3,814,638.75	
MÁS:				
Variaciones Productos			3,467,197.70	(347,441.05)
PRIMAS NETAS DE RETENCIÓN DEVENGADAS				20,836,947.44
MENOS:				
COSTO DE ADQUISICIÓN Y SINIESTRALIDAD				
ADQUISICIÓN				
Gastos de Adquisición y Renovación		5,965,935.63		
MENOS:				
Comisiones y Participaciones por Reaseguro Cedido		601,786.19	5,364,149.44	
SINIESTRALIDAD				
Gastos por Obligaciones Contractuales	14,716,817.87	15,087,363.47		
Participación de Reaseguradoras en Salvamentos y Recuperaciones	370,545.60			
MENOS:				
Recuperaciones por Reaseguro Cedido	2,016,618.67			
Salvamentos y Recuperaciones	1,016,085.54	3,032,704.21	12,054,659.26	17,418,808.70
UTILIDAD BRUTA EN OPERACIONES DE SEGUROS				3,418,138.74
MENOS:				
GASTOS Y PRODUCTOS DE OPERACIONES				
Egresos por Inversiones		342,864.73		
Gastos de Administración		5,221,718.12	5,564,582.85	
MENOS:				
Derechos Emisión de Pólizas (Neto)		1,042,962.26		
Productos de Inversiones		2,900,789.39	3,943,751.65	1,620,831.20
UTILIDAD EN OPERACIÓN				1,797,307.54
OTROS PRODUCTOS Y GASTOS				
MÁS:				
Otros Productos			2,249,538.71	
MENOS:				
Otros Gastos			1,698,352.40	551,186.31
UTILIDAD NETA EN OPERACIÓN				2,348,493.85
MÁS:				
Productos de Ejercicios Anteriores			361,931.75	
MENOS:				
Gastos de Ejercicios Anteriores			163,330.14	198,601.61
UTILIDAD				2,547,095.46
MENOS:				
Impuesto Sobre la Renta				264,026.10
UTILIDAD NETA				2,283,069.36

Guatemala, 31 de julio de 2024

 José Mario López Lucas Contador General a.i.	 Licda. Sandra Elizabeth Barahona Gonzalez Auditora Interna	 Lic. Juan José Recinos Hernández Presidente Consejo de Administración	 Lic. Rudy Amílcar Jacayo Arriaza Gerente General
--	--	--	--