

**ASEGURADORA GUATEMALTECA, S. A.**  
**ESTADO DE RESULTADOS CONDENSADO**


(Cifras en Quetzales )


Por el ejercicio comprendido del 1 de enero al 30 de septiembre de 2024


<b>CUENTAS DE PRODUCTOS</b>				
Primas por Seguro Directo				34,216,509.59
<b>MENOS:</b>				
Devoluciones y Cancelaciones de primas				5,268,426.91
<b>PRIMAS DIRECTAS NETAS</b>				<b>28,948,082.68</b>
<b>MÁS:</b>				
Primas por Reaseguro Tomado Local			4,153,734.94	
<b>MENOS:</b>				
Devoluciones y Cancelaciones de Primas por Reaseguro			212,270.00	3,941,464.94
<b>TOTAL DE PRIMAS NETAS</b>				<b>32,889,547.62</b>
<b>MENOS:</b>				
Primas por Reaseguro Cedido				5,450,044.65
<b>PRIMAS NETAS DE RETENCIÓN</b>				<b>27,439,502.97</b>
<b>VARIACIONES EN RESERVAS TÉCNICAS</b>				
<b>MENOS:</b>				
Variaciones Gastos			4,918,514.16	
<b>MÁS:</b>				
Variaciones Productos			4,295,088.74	(623,425.42)
<b>PRIMAS NETAS DE RETENCIÓN DEVENGADAS</b>				<b>26,816,077.55</b>
<b>MENOS:</b>				
<b>COSTO DE ADQUISICIÓN Y SINIESTRALIDAD</b>				
<b>ADQUISICIÓN</b>				
Gastos de Adquisición y Renovación		7,681,091.15		
<b>MENOS:</b>				
Comisiones y Participaciones por Reaseguro Cedido		819,675.60	6,861,415.55	
<b>SINIESTRALIDAD</b>				
Gastos por Obligaciones Contractuales	17,096,852.08	17,467,397.68		
Participación de Reaseguradoras en Salvamentos y Recuperaciones	370,545.60			
<b>MENOS:</b>				
Recuperaciones por Reaseguro Cedido	2,551,391.44			
Salvamentos y Recuperaciones	1,226,307.61	3,777,699.05	13,689,698.63	20,551,114.18
<b>UTILIDAD BRUTA EN OPERACIONES DE SEGUROS</b>				<b>6,264,963.37</b>
<b>MENOS:</b>				
<b>GASTOS Y PRODUCTOS DE OPERACIONES</b>				
Egresos por Inversiones		447,367.47		
Gastos de Administración		6,595,538.87	7,042,906.34	
<b>MENOS:</b>				
Derechos Emisión de Pólizas (Neto)		1,402,756.26		
Productos de Inversiones		3,654,045.13	5,056,801.39	1,986,104.95
<b>UTILIDAD EN OPERACIÓN</b>				<b>4,278,858.42</b>
<b>OTROS PRODUCTOS Y GASTOS</b>				
<b>MÁS:</b>				
Otros Productos			2,945,747.61	
<b>MENOS:</b>				
Otros Gastos			2,147,640.58	798,107.03
<b>UTILIDAD NETA EN OPERACIÓN</b>				<b>5,076,965.45</b>
<b>MÁS:</b>				
Productos de Ejercicios Anteriores			361,931.75	
<b>MENOS:</b>				
Gastos de Ejercicios Anteriores			163,330.14	198,601.61
<b>UTILIDAD</b>				<b>5,275,567.06</b>
<b>MENOS:</b>				
Impuesto Sobre la Renta				847,190.36
<b>UTILIDAD NETA</b>				<b>4,428,376.70</b>

Guatemala, 30 de septiembre de 2024

  
 José Mario López Lucas  
 Contador General a.i.

  
 Licda. Sandra Elizabeth Barahona González  
 Auditora Interna

  
 Lic. Juan José Recinos Hernández  
 Presidente Consejo de Administración

  
 Lic. Rudy Amilcar Laxayo Arriaza  
 Gerente General